

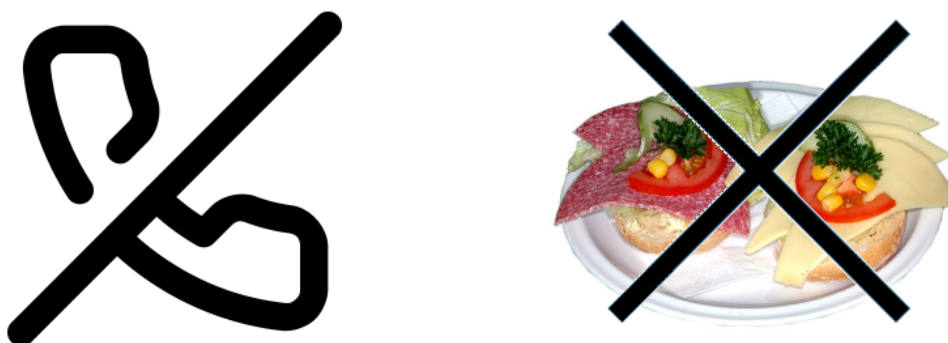
# Obrázky

Obrázky mohou webové stránky příjemně oživit, mohou pomoci lepšímu vnímání nebo porozumění informacím. Špatně použité obrázky (ať už jejich výběr nebo nesprávný způsob použití a zveřejnění) se však může naopak pro některé návštěvníky webu stát bariérou.

## Jaké obrázky vybírat

1. Používejte obrázky, které jsou **vhodné pro danou cílovou skupinu**. Jiné obrázky jsou vhodné pro děti, jiné pro odborný článek, jiné pro pozvánku na akci nebo instruktážní letáček.
2. Tam, kde je to možné, je vhodné použít **jednotný styl obrázků**. Např. pokud chceme ve výňatku z knihovního řádu použít piktogramy, měly by tyto piktogramy být ve stejném stylu.

Pokud by byly obrázky různé (např. pokud je v jednom textu případně použita černobílá ikona pro jednu instrukci a pro jinou barevná fotografie, uživateli to nejen nepomáhá v rychlejší orientaci v informacích, ale může to být naopak rušivé a zavádějící).



*Obr. 1: Nevhodná kombinace dvou nesourodých ikon (zdroj: archiv autorky)*

3. Má-li obrázek ilustrovat text nebo myšlenku, měl by být jasný a srozumitelný a mělo by na něm být pokud možno jen to, co je smyslem sdělení. Např. pokud má být obrázek ilustrací čtenáře, měla by na něm být pouze čtoucí osoba a ne už další objekty.

Příklad správně vybrané ilustrace vidíte na obrázku 2 vlevo. Z obrázku je na první pohled jasně patrné, že jde o čtoucí ženu. Na pravé straně obrázku vidíme sice také čtoucí ženu, ale postava je příliš malá a kolem ní jsou další objekty, takže uživatel se nejdříve musí na obrázku zorientovat a na první pohled mu nemusí být jasné, o co vlastně na obrázku jde.



Obr. 2: Ukázka vhodně a nevhodně vybraného ilustračního obrázku (zdroj: [Pixabay](#), získáno 2020-05-14)

### Proč je správný výběr obrázků důležitý

Vhodné obrázky mohou pomoci v pochopení informace lidem, kteří mají nějaký problém s vnímáním informací. Jsou to např.:



- lidé s mentálním postižením;
- lidé s poruchami učení nebo soustředění;
- lidé, pro které čeština není mateřským jazykem (cizinci, příslušníci národnostních menšin nebo neslyšící, pro které je mateřským jazykem český znakový jazyk).

## Textová alternativa obrázků (alternativní popis)

Někteří návštěvníci webových stránek nemohou vnímat obrázky. Informace ve formě obrázků a grafiky tito uživatelé nevidí, bez ohledu na to, zde jde o fotogalerie, infografiku, obrázkové mapy, tlačítka, menu ve formě obrázků aj. Pro tyto uživatele jsou dostupné pouze informace v textové podobě. K tomu, aby tito uživatelé měli k obrázkovým informacím přístup, slouží tzv. alternativní popisky obrázků.

### Pro koho jsou důležité alternativní popisky



Jsou to zejména:

- nevidomí uživatelé webu, kteří pro „zobrazení“ stránky používají odečítač obrazovky nebo jiné alternativní výstupní zařízení (např. tzv. braillovský řádek).
- stroje, především webové vyhledávače, případně i některé programy či aplikace.

## Používání alternativního popisu obrázků

V případě, že nevidomý uživatel webu používá odečítač obrazovky, odečítač obrázků rozpozná a sdělí uživateli, že jde o grafiku a poté přečte alternativní text obrázku. Není-li alternativní text k dispozici, odečítač přečte název obrázku.

*Jako příklad si ukažme obrázek vykřičníku, sloužícímu k označení důležitých informací, kterým má uživatel stránky věnovat pozornost. Obrázek má název „vykr2.png“*



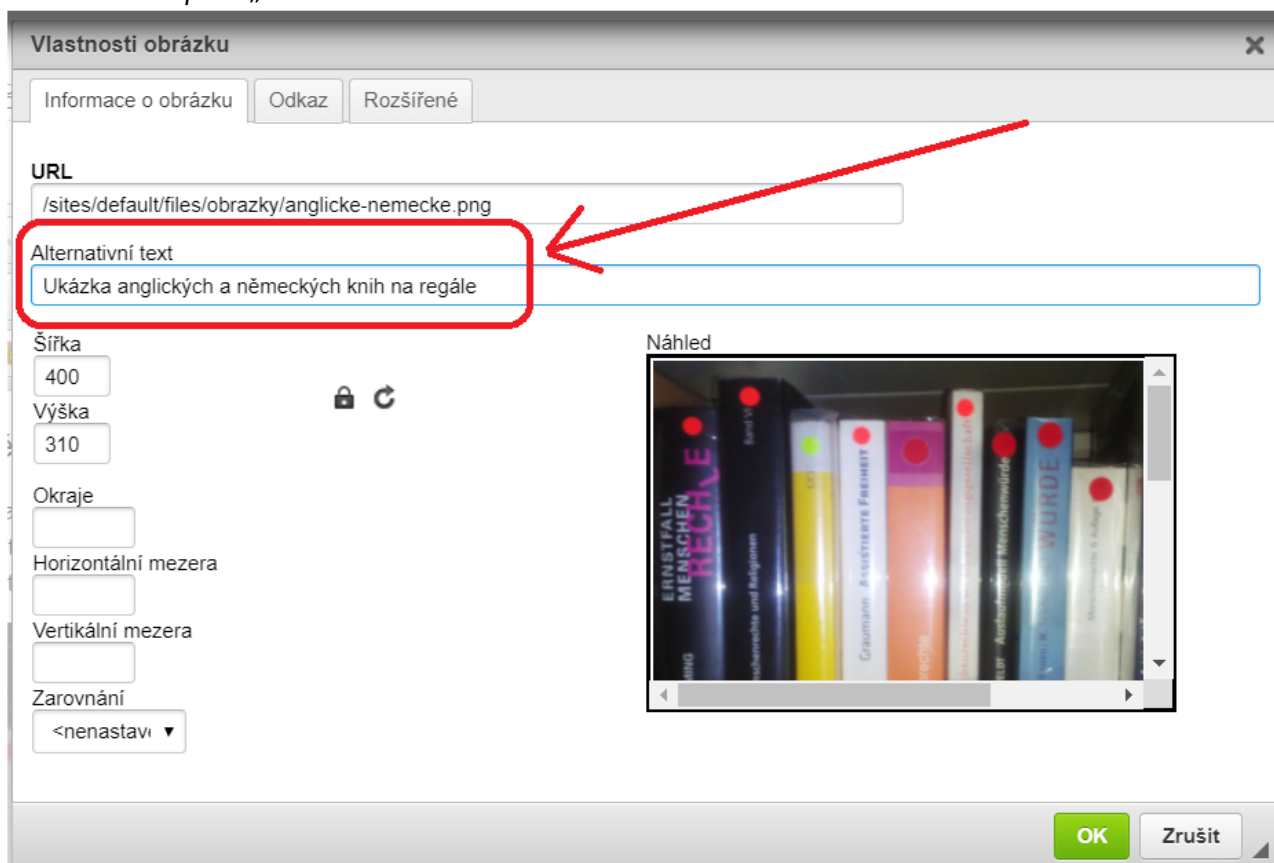
Pokud u obrázku není uveden alternativní text, odečítač obrazovky tento obrázek přečte jako „**Grafika v123.jpg**“.

Pokud je u obrázku uveden alternativní text „Pozor, důležitá informace“, odečítač obrazovky přečte obrázek jako „**Grafika, Pozor důležitá informace**“.

Proto při práci s obrázky nezapomínejte na tato doporučení:

1. Pokud obrázek obsahuje nějakou informaci a není jen doplňkovou ilustrací (např. jedná se tlačítko, logo, emotikon, piktogram apod.), je třeba **přidat také alternativní text vysvětlující funkci obrázku**. Alternativní text (někdy také označovaný jako „alt“) je obvykle jedním z polí formuláře pro vložení a úprav vlastností obrázku.

*Na obrázku 4 je zobrazeno dialogové okno pro vkládání a editaci obrázku - popis obrázku vkládáme do pole „alternativní text“*

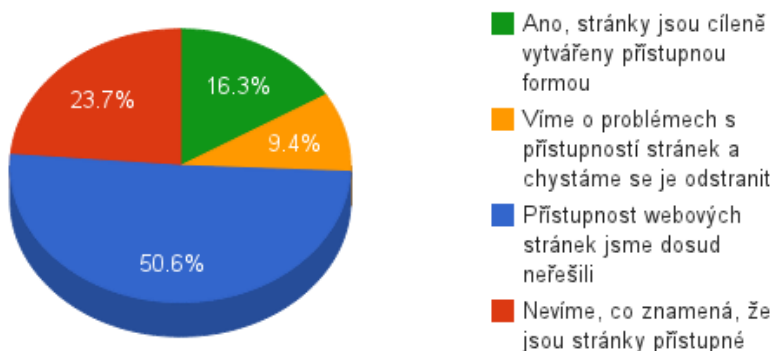


2. Pokud jsou obrázky důležitou součástí obsahu sdělované informace, (např. grafy, schémata

nebo jakékoliv obrázky vysvětlují nějakou část informace, která jinak není obsažená v textu), **připojte slovní popis obrázku, případně i odkaz na zdrojová data** (tabulku, z níž byl graf vygenerován, atp.).

*Jako příklad uvádíme Graf znázorňující výsledky dotazu, zad knihovny věnují pozornost přístupnosti webových stránek <sup>1)</sup>*

**Přístupnost webových stránek pro osoby s postižením (2014)**



*Pokud bychom do alternativního textu uvedli pouze „Graf - výsledky dotazu na přístupnost webů knihoven“, nevidomý uživatel by přišel o podstatné informace. Proto je důležité výsledky popsat slovně, např.:*

*„cca 16 % respondentů má přístupné stránky, 9 % ví o problémech a řeší je, cca 24 % přístupnost neřešilo, cca 51 % neví, co přístupnost znamená“.*

*Pokud je popis příliš dlouhý, je možné jej vložit přímo do textu (v tom případě už nemusíte uvádět v alternativním popisku detaily - stačí uvést „Graf - výsledky dotazu na přístupnost webů knihoven“).*

3. Pro obrázky, které jsou pouze ilustrační a nemají žádný vliv na význam sdělení, se používají prázdné uvozovky "".



**Pokud je váš redakční systém správně nastavený, může vám práci s alternativními popisky obrázku usnadnit.** Může za vás např. vkládat prázdné uvozovky k obrázkům, u kterých vy sami neuvádíte alternativní text.

## Obrázky na pozadí

Obrázkům na pozadí je vhodné se zcela vyhnout, protože zhoršují čitelnost a porozumění textu. To může působit problémy lidem s různými zrakovými poruchami (včetně seniorů), lidem s mentálním postižením nebo lidem s poruchami učení, cizincům apod. Obrázky na pozadí však také mohou zhoršovat čitelnost na mobilních zařízeních (např. čtení při intenzivním slunečním světle).

<sup>1)</sup>

Jde jednu z otázek v rámci průzkumu bezbariérovosti služeb knihoven z roku 2014

From:

<https://prirucky.ipk.nkp.cz/> - **Metodické příručky pro knihovny**

Permanent link:

[https://prirucky.ipk.nkp.cz/pristupnost/redakcni\\_system\\_obrazky?rev=1600368749](https://prirucky.ipk.nkp.cz/pristupnost/redakcni_system_obrazky?rev=1600368749)

Last update: **2020/09/17 20:52**

